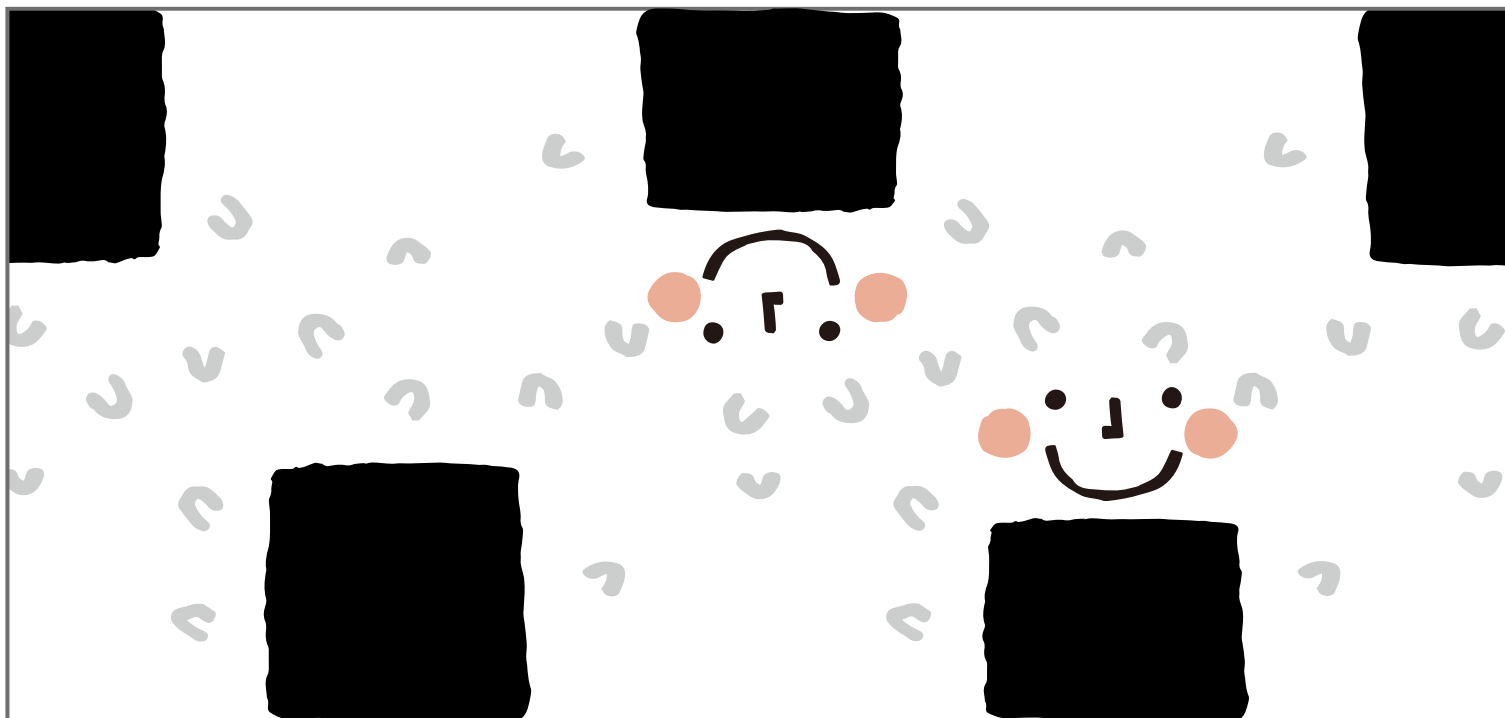




## おにぎり世界を変える 三角おにぎりパック

- ① うらの3辺にのりをつけます。
- ② 図のように輪にしてから短辺の両端を貼り付けます。
- ③ 輪の上の方を貼り合わせます。
- ④ 開いている口を縦に貼り合わせます。



 Gallery  
紙を楽しむプリントレシピ

おにぎりアクション 

2025.10.7TUE - 11.15SAT

**EPSON**